

Året i korthet

Q1 Q2 Q3 Q4

- Strategisk översyn av Cloetta Italien meddelas.
- Henri de Sauvage-Nolting tillträder som ny VD och koncernchef.
- Förvärvet av Candyking tillkännages.

- Förvärvet av Candyking genomförs.
- En utdelning om 0,75 kr per aktie utbetalas, motsvarande 53 procent av nettoresultat före nedskrivning.
- Avyttringen av Cloetta Italien meddelas.
- Vid en brand förstörs en produktionslinje vid fabriken i Turnhout, Belgien.

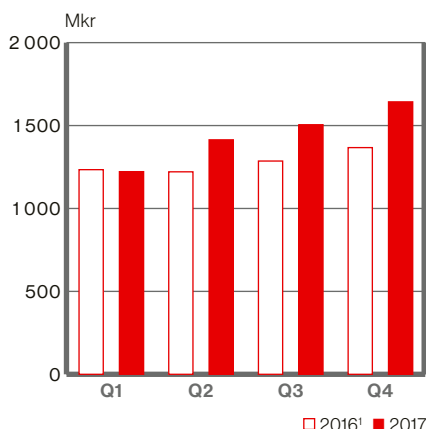
- Marcel Mensink utses till ny President Operations.
- Årsredovisning 2016 utses till bästa årsredovisning inom Food and beverage enligt Reportswatch.
- Cloetta.com utses till bästa svenska corporate website.
- Avyttringen av Cloetta Italien genomförs.

- Ledningen för Cloettas skandinaviska verksamhet ska delas upp i två roller, VD Cloetta Sverige och VD Cloetta Danmark och Norge.
- Cloettas huvudkontor flyttar till Solna.
- Styrelsen föreslår en ordinarie utdelning om 0,75 kr per aktie och en extra utdelning om 0,75 kr per aktie, sammantaget motsvarande 1,50 kr per aktie.

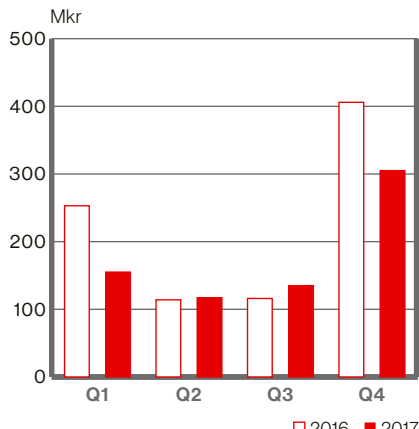
Exempel på nylanseringar under året



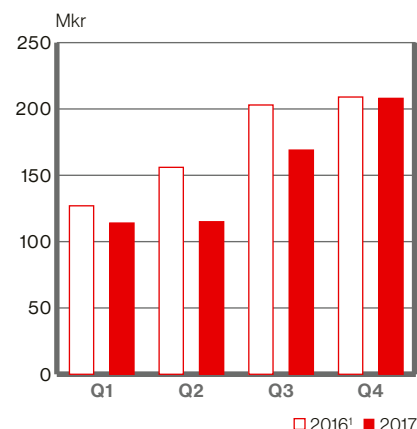
Nettoomsättning



Kassaflöde från den löpande verksamheten



Rörelseresultat, justerat



Nyckeltal

Mkr	2017	2016 ¹	2015	2014	2013
Nettoomsättning	5 784	5 107	5 674	5 313	4 893
Rörelseresultat (EBIT), justerat	604	695	690	632	585
Rörelsemarginal (EBIT-marginal), justerad %	10,4	13,6	12,2	11,9	12,0
Rörelseresultat (EBIT)	527	635	671	577	418
Rörelsemarginal (EBIT-marginal), %	9,1	12,4	11,8	10,9	8,5
Resultat före skatt	443	469	493	338	210
Årets resultat	-97	-191	386	242	264
Årets resultat exklusive effekt av nedskrivning avyttrad verksamhet inklusive skatteeffekt och övriga jämförelsestörande poster	402	403	386	242	264
Resultat per aktie före och efter utspädning, kr	-0,34	-0,67	1,35	0,84	0,92
Resultat per aktie exklusive effekt av nedskrivning avyttrad verksamhet inklusive skatteeffekt och övriga jämförelsestörande poster, före och efter utspädning, kr	1,40	1,41	1,35	0,84	0,92
Nettoskuld/EBITDA, ggr	2,39	2,44	3,03	3,97	4,19
Kassaflöde från den löpande verksamheten	712	889	927	500	131

1) Jämförelsetalen i resultaträkningen har räknats om för avyttrad verksamhet. Läs mer på sidan 89.

Definitioner, se sidan 147.